












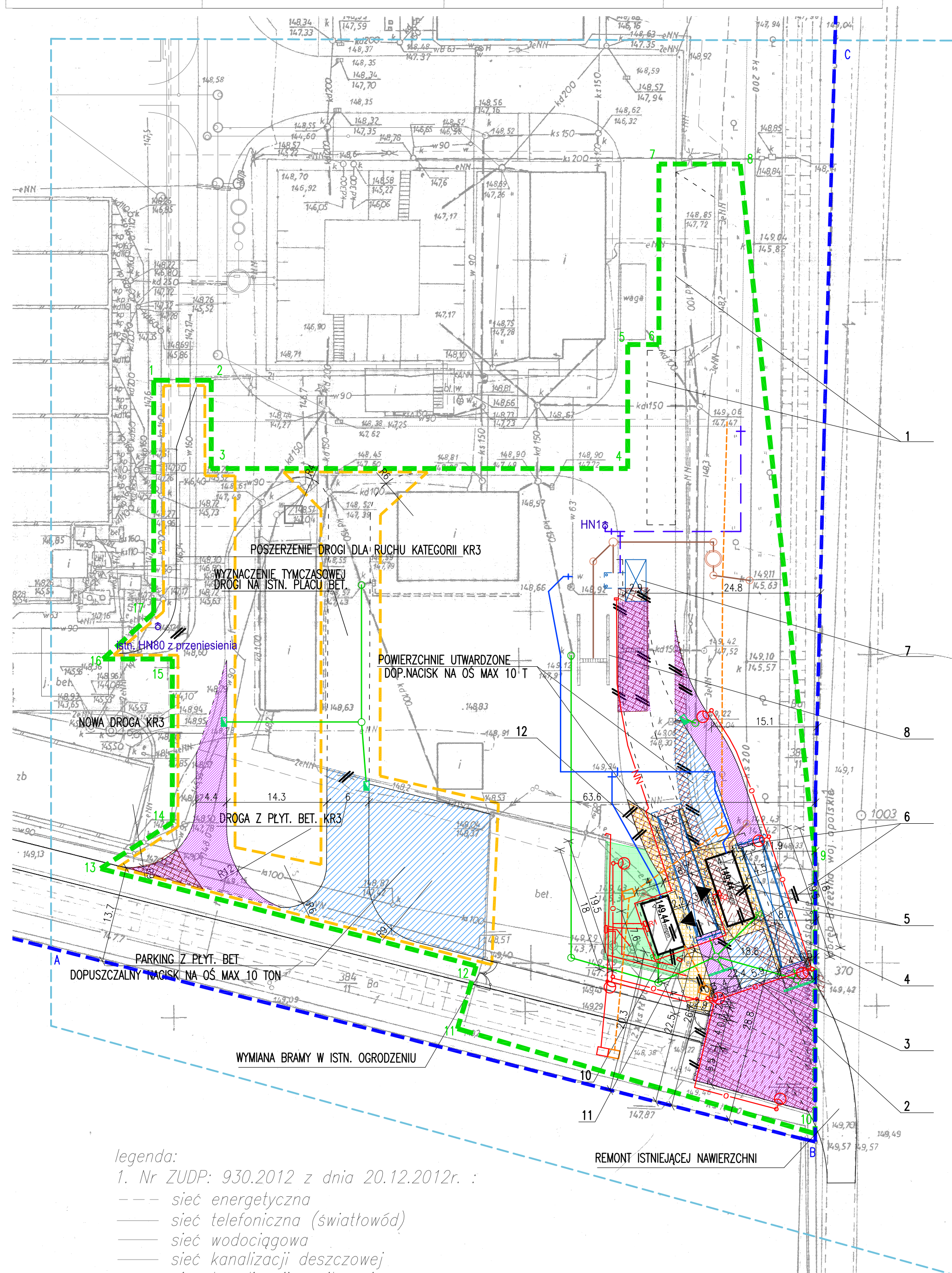


LEGENDA:

-  GRANICA CZ. DZIAŁEK: 384/10, 384/11 obr. GAĆ
– TOŻSAMA Z ZAKRESEM ODDZIAŁYWANIA
-  GRANICA OPRACOWANIA
-  ZAKRES ETAPU 1
-  PROJEKTOWANE WEJŚCIA
-  PROJEKTOWANE WYJŚCIA
-  PROJEKTOWANY OKAP NAD BUDYNKIEM
-  PROJEKTOWANE OGRODZENIE Z FURTką I BRAMAMI
-  NOWE NAWIERZCHNIE DROGOWE DLA RUCHU KAT.KR3
-  NOWE NAWIERZ. UTWARDZONE DLA RUCHU PIESZEGO
-  NOWE NAWIERZ. UTWARDZONE Z PŁYT BETONOWYCH ZAMAWIAJĄCEGO
DOPUSZCZALNY NACISK NA OS MAX 10T
-  NOWE TERENY ZIELONE–TRAWNIKI
-  POWIERZCHNIE UTWARDZONE DO DEMONTAŻU:
NAWIERZCHNIE DROGOWE Z PŁYT I KOSTKI BET.
CHODNIK Z KOSTKI BET.
-  LIKWIDACJA KRAWĘŻNIKÓW, LAMP, OGRODZENIA, ITP.

- 1 WYDZIELENIE MIEJSC POSTOJOWYCH
- 2 OGRODZENIE (BRAMA FURTKA)
- 3 BUDYNEK PORTIERNI I OCHRONY
- 4 BUDYNEK OBSŁUGI WAGI
- 5 WAGA
- 6 CHODNIK
- 7 MYJNIA
- 8 STANOWISKO MYCIA RĘCZNEGO
- 10 ISTNIEJĄCA PORTIERNIA DO LIKWIDACJI
- 11 ROZDZIELNICA DO PRZENIESIENIA
- 12 WYBURZENIE KRAWĘŻNIKA



legenda:


1. Nr ZUDP: 930.2012 z dnia 20.12.2012r. :
 --- sieć energetyczna
 --- sieć telefoniczna (światłowod)
 --- sieć wodociągowa
 --- sieć kanalizacji deszczowej
 --- sieć kanalizacji sanitarnej
 --- sieć kanalizacji technologicznej

1. Nr ZUDP: 435.2013 z dnia 15.07.2013r. :

- sieć telefoniczna (światłowód)
----- sieć wodociągowa

Usługi Geodezyjno Budowlane
Sawicki Andrzej
49-300 Brzeg, ul. Chrobrego 18
tel. 077/ 416 54 78 tel. kom. 602 745 487
Regon 531676440. NIP 747-102-16.

GEODETA I. PAWLIK
Andrzej Sawicki
(nr. urny 224 15388)

Inwestor	ZAKŁAD GOSPODAROWANIA ODPADAMI SP.ZO.O. GAĆ 90, 55-200 OŁAWA		
Adres obiektu budowlanego:	ZAKŁAD GOSPODAROWANIA ODPADAMI SP.ZO.O. GAĆ 90, 55-200 OŁAWA, dz. nr 384/10, 384/11 AM-2, obreb GAĆ, gm. OŁAWA;		
			
MTM BUDOWNICTWO Sp. z o. o. 33-100 Tarnów ul. Przemysłowa 27A fax: +48 14 691-92-69 office@mtm-budownictwo.eu			
Faza Projektu		Branża	
PROJEKT BUDOWLANY		ARCH. KON. DROG, INST.SANIT, ELEKTR.	
Nazwa Projektu KONTRAKT K13: PRZEBUDOWA UKŁADU KOMUNIKACYJNEGO NA WJEZDZIE DO ZAKŁADU WRAZ Z SIECIAMI			
Nr Umowy	Rozmiar	Kod Rysunku	Rev.:
	A2	ARPB-K13-01	2
			Skala:
			1:500
			Kod Pliku CAD:
			ARPB-K13-01-02.DWG
Nr Rysunku	Nazwa Rysunku:		
1	PROJEKT ZAGOSPODAROWANIA TERENU		Wrocław LUTY 2014
PROJEKTANEC:			
PROJ.ARCH.: arch.Tomasz Ładogórski nr upr.:391/94/UW i DS - 0037			
SPRAWDZAJĄCY:			
arch.Agnieszka Ember - Ładogórska upr.172/00/DUW.DS-0184			
PROJ.KONSTR.:			
mgr inż. Tomasz Gawlik nr upr.:5/DOS/13			
SPRAWDZAJĄCY:			
dr inż. Andrzej Pawłowski nr upr.:395/91/UW			
PROJ.INST.SANIT.:			
inż. Henryk Aleksandrak upr. 361/72/Wr			
SPRAWDZAJĄCY:			
mgr inż. Małgorzata Grochocińska upr.509/87/UW			
PROJ.INST.ELEKTR.:			
inż. Stefan Perliński nr upr.:402/74/Wm			
SPRAWDZAJĄCY:			
mgr inż. Grzegorz Szymański nr upr.:164/01/DUW			
PROJ.INST.TELETECH.:			
mgr inż. Andrzej Malepszy nr upr.:699/89/UW			
SPRAWDZAJĄCY:			
inż. Stefan Perliński nr upr.:402/74/Wm			
PROJEKTANEC:			
inż. Jacek Polański nr upr.:473/83/WBPP			
PROJ.DR.:			
mgr inż. Joanna Polańska nr upr.:143/80/WBPP			
SPRAWDZAJĄCY:			